













## WOOD/SERIES

-  CUTTING DISC TECHNOLOGY
-  ECO CHIPS
-  BIO DEGRADABLE LUBRICANT
-  PILOT SYSTEM
-  SILENT BLOCS
-  ELECTRIC CONTROL
-  270° ADJUSTABLE CHIMNEY
-  360° ROTATIVE TURNTABLE
-  FOLDING HOPPER

### ALTIJD KLAAR VOOR GEBRUIK



1- KUBOTA V2203 50 pk (35,9 kW) 4-Cil. Dieselmotor

2- COMPLETE HAKSELAAR MET 360° ZWENKBAAR – daardoor is de vultrechter altijd daar, waar u hem nodig hebt

3- SERVICEKAPPEN snel en gemakkelijk bereikbare onderhoudsplaatsen

4- PILOT-SYSTEEM Samengevoegde bediening en controle van de machine

5- TANDEM-CHASSIS als meeruitvoering

## TECHNISCHE GEGEVENS

|                                    |                                |  |                       |
|------------------------------------|--------------------------------|--|-----------------------|
| <b>Ref</b>                         | WS2050DT                       | <b>Afmetingen banden</b>               | 205R14C / 185 R14C    |
| <b>Motor</b>                       | KUBOTA V2203                   | <b>Tank capaciteit</b>                 | 50L                   |
| <b>Aftakas</b>                     | 50 PK / 37 kW                  | <b>Verbruik</b>                        | 4,1 L/u               |
| <b>Koppeling</b>                   | Spanwiel                       | <b>Draaibare uitwerp</b>               | 270°                  |
| <b>Inhoud cm3</b>                  | 2197 cm3 4 Cil.                | <b>Hoogte uitwerp</b>                  | 2680 mm               |
| <b>Brandstof</b>                   | Diesel                         | <b>Draaibare invoertrechter</b>        | 360°                  |
| <b>Omkastng</b>                    | Polyester veiligheidsomkapping | <b>Gewicht van machine</b>             | 1990 kg               |
| <b>Diameter hout</b>               | 20 cm                          | <b>MMTA Aanhangwagen gehomologeerd</b> | 2000 or 2200 kg       |
| <b>Diameter van het schijf</b>     | 810 mm                         | <b>Afmetingen Invoertrechter (PxL)</b> | 1290 x 1540 mm        |
| <b>Gewicht van het schijf</b>      | 218 kg                         | <b>Hoogte Invoertrechter</b>           | 870 mm                |
| <b>Messen</b>                      | 2                              | <b>L x B x H</b>                       | 4800 x 2000 x 2760 mm |
| <b>Invoerrol</b>                   | 2                              | <b>Remblok</b>                         | Standaard             |
| <b>Breedte Invoerrol</b>           | 310 mm                         |  |                       |
| <b>Diameter Invoerrol</b>          | 240 mm                         |  |                       |
| <b>Aantal assen</b>                | 1 of 2 (optie)                 |  |                       |
| <b>Wielstel toegestaan gewicht</b> | 2000 kg of 2x1350 kg (optie)   |  |                       |